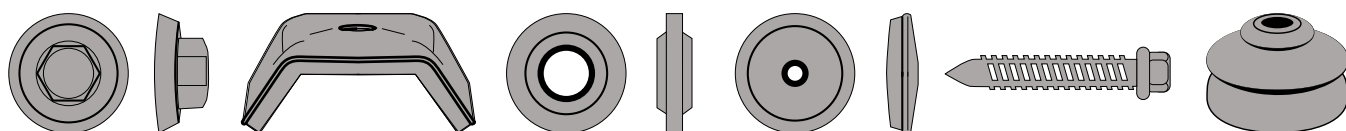


CATALOGO

Balmont

Stampi e Stampaggio Materie Plastiche

SISTEMI DI FISSAGGIO PER COPERTURE





La **Balmont srl** da oltre 40 anni, si occupa di stampaggio ad iniezione di materie plastiche e della produzione degli stampi necessari per lo stampaggio. Partendo da un'idea, da un disegno, da un campione, realizziamo il progetto, lo stampo, il successivo stampaggio e, se necessario, l'assemblaggio o altre lavorazioni successive.

La disponibilità, la flessibilità, la qualità e la puntualità sono le caratteristiche che da sempre ci contraddistinguono.

Lavoriamo tutti i tipi di materie plastiche polietilene, polipropilene, polistirolo, abs, policarbonato, poliamide, gomme di vario tipo, ecc.


Lavoriamo per conto terzi in vari settori fra cui:


ARREDAMENTO
ELETTRICO
ELETTRODOMESTICI
ACCESSORI MOTOCICLISTICI
CASALINGHI


Abbiamo inoltre tre linee proprie di prodotti molto diversificate fra loro:


ACCESSORI DA BAGNO
FISSAGGI PER COPERTURE
RIVESTIMENTI PER CONTENITORI IN VETRO


CAPPUCCIO IN PE COLORATO PER VITI CHIAVE 8 E 10


Bianco RAL 9010	Codice	Pz. Imballo	Per chiave	Esterno ø
	CAPPUCCIO K10 BI	2000	8	19
	CAPPUCCIO K8 BI	4000	10	23


Bianco Grigio RAL 9002	Codice	Pz. Imballo	Per chiave	Esterno ø
	CAPPUCCIO K10 BG	2000	8	19
	CAPPUCCIO K8 BG	4000	10	23

Silver RAL 9006	Codice	Pz. Imballo	Per chiave	Esterno ø
	CAPPUCCIO K10 SI	2000	8	19
	CAPPUCCIO K8 SI	4000	10	23

Antracite RAL 7016	Codice	Pz. Imballo	Per chiave	Esterno ø
	CAPPUCCIO K10 AN	2000	8	19
	CAPPUCCIO K8 AN	4000	10	23

Nero RAL 9005	Codice	Pz. Imballo	Per chiave	Esterno ø
	CAPPUCCIO K10 NE	2000	8	19
	CAPPUCCIO K8 NE	4000	10	23

Rosso Coppo RAL 8004	Codice	Pz. Imballo	Per chiave	Esterno ø
	CAPPUCCIO K10 RC	2000	8	19
	CAPPUCCIO K8 RC	4000	10	23

Testa di Moro RAL 8017	Codice	Pz. Imballo	Per chiave	Esterno ø
	CAPPUCCIO K10 TM	2000	8	19
	CAPPUCCIO K8 TM	4000	10	23

Verde Muschio RAL 6005

Codice	Pz. Imballo	Per chiave	Esterno ø
CAPPUCCIO K10 VM	2000	8	19
CAPPUCCIO K8 VM	4000	10	23

Blu Genziana RAL 5010

Codice	Pz. Imballo	Per chiave	Esterno ø
CAPPUCCIO K10 BLU	2000	8	19
CAPPUCCIO K8 BLU	4000	10	23

Verde Pallido RAL 6021

Codice	Pz. Imballo	Per chiave	Esterno ø
CAPPUCCIO K10 VP	2000	8	19
CAPPUCCIO K8 VP	4000	10	23

Avorio RAL 1014

Codice	Pz. Imballo	Per chiave	Esterno ø
CAPPUCCIO K10 AV	2000	8	19
CAPPUCCIO K8 AV	4000	10	23

RONDELLINA SOTTOVITE CON COLLARE BOMBATO

**Rondellina Sottovite
Trasparente**

Codice	ø esterno	ø foro	Spessore	Pz. imballo
RONDELLINE	14	5/6	4,3	25000

Rondella in EVA trasparente morbido per vite con collare bombato

MINI BAZ

MINI BAZ INOX

Codice	Misura Epdm ø foro x ø est	Materiale Rondella	Ø Rondella	Confezione
MINIBAZ ROND INOX	6 x 15,5	acciaio INOX	18,5	4000

CAPPELOTTO CON GUARNIZIONE IN POLIETILENE ESPANSO

CON GUARNIZIONE IN EPDM O SENZA GUARNIZIONE, SU RICHIESTA

Greca 15



Codice	Misura	Materiale	Finitura	Confezione
	<i>AxCxLxB mm</i>			
CAPPELL 15 Z	28x15x50x16	acciaio	Zincato	500
CAPPELL 15 AC BG	28x15x50x16	acciaio	Bianco Grigio Ral 9002	500
CAPPELL 15 AC RS	28x15x50x16	acciaio	Rosso Siena Ral 3009	500
CAPPELL 15 AC TM	28x15x50x16	acciaio	Testa Di Moro Ral 8017	500
CAPPELL 15 AC AN	28x15x50x16	acciaio	Antracite Ral 7016	500
CAPPELL 15 AC VM	28x15x50x16	acciaio	Verde Muschio Ral 6005	500
CAPPELL 15 AC SI	28x15x50x16	acciaio	Silver Ral 9006	500
CAPPELL 15 ALUNC	28x15x50x16	acciaio	Aluzinc	500
Codice	Misura	Materiale	Finitura	Confezione
	<i>AxCxLxB mm</i>			
CAPPELL 15 ALL N	28x15x50x16	alluminio	Alluminio Naturale	500
CAPPELL 15 ALL BG	28x15x50x16	alluminio	Bianco Grigio Ral 9002	500
CAPPELL 15 ALL RS	28x15x50x16	alluminio	Rosso Siena Ral 3009	500
CAPPELL 15 ALL TM	28x15x50x16	alluminio	Testa Di Moro Ral 8017	500
CAPPELL 15 ALL RC	28x15x50x16	alluminio	Rosso Coppo Ral 8004	500
CAPPELL 15 ALL VM	28x15x50x16	alluminio	Verde Muschio Ral 6005	500

Greca 20



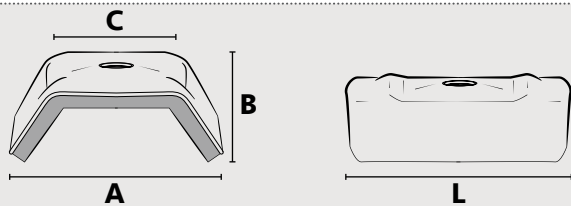
Codice	Misura	Materiale	Finitura	Confezione
	<i>AxCxLxB mm</i>			
CAPPELL 20 Z	36x20x50x13	acciaio	Zincato	500
CAPPELL 20 AC BG	36x20x50x13	acciaio	Bianco Grigio Ral 9002	500
CAPPELL 20 AC RS	36x20x50x13	acciaio	Rosso Siena Ral 3009	500
CAPPELL 20 AC TM	36x20x50x13	acciaio	Testa Di Moro Ral 8017	500
CAPPELL 20 AC AN	36x20x50x13	acciaio	Antracite Ral 7016	500
CAPPELL 20 AC VM	36x20x50x13	acciaio	Verde Muschio Ral 6005	500
CAPPELL 20 AC SI	36x20x50x13	acciaio	Silver Ral 9006	500
CAPPELL 20 ALUNC	36x20x50x13	acciaio	Aluzinc	500
Codice	Misura	Materiale	Finitura	Confezione
	<i>AxCxLxB mm</i>			
CAPPELL 20 ALL N	36x20x50x13	alluminio	Alluminio Naturale	500
CAPPELL 20 ALL BG	36x20x50x13	alluminio	Bianco Grigio Ral 9002	500
CAPPELL 20 ALL RS	36x20x50x13	alluminio	Rosso Siena Ral 3009	500
CAPPELL 20 ALL TM	36x20x50x13	alluminio	Testa Di Moro Ral 8017	500
CAPPELL 20 ALL RC	36x20x50x13	alluminio	Rosso Coppo Ral 8004	500
CAPPELL 20 ALL VM	36x20x50x13	alluminio	Verde Muschio Ral 6005	500

Greca 25



Codice	Misura	Materiale	Finitura	Confezione
	<i>AxCxLxB mm</i>			
CAPPELL 25 Z	34x25x50x13	acciaio	Zincato	500
CAPPELL 25 AC BG	34x25x50x13	acciaio	Bianco Grigio Ral 9002	500
CAPPELL 25 AC RS	34x25x50x13	acciaio	Rosso Siena Ral 3009	500
CAPPELL 25 AC TM	34x25x50x13	acciaio	Testa Di Moro Ral 8017	500
CAPPELL 25 AC AN	34x25x50x13	acciaio	Antracite Ral 7016	500
CAPPELL 25 AC VM	34x25x50x13	acciaio	Verde Muschio Ral 6005	500
CAPPELL 25 AC SI	34x25x50x13	acciaio	Silver Ral 9006	500
CAPPELL 25 ALUNC	34x25x50x13	acciaio	Aluzinc	500
Codice	Misura	Materiale	Finitura	Confezione
	<i>AxCxLxB mm</i>			
CAPPELL 25 ALL N	34x25x50x13	alluminio	Alluminio Naturale	500
CAPPELL 25 ALL BG	34x25x50x13	alluminio	Bianco Grigio Ral 9002	500
CAPPELL 25 ALL RS	34x25x50x13	alluminio	Rosso Siena Ral 3009	500
CAPPELL 25 ALL TM	34x25x50x13	alluminio	Testa Di Moro Ral 8017	500
CAPPELL 25 ALL RC	34x25x50x13	alluminio	Rosso Coppo Ral 8004	500
CAPPELL 25 ALL VM	34x25x50x13	alluminio	Verde Muschio Ral 6005	500

Misure



Greca 30



Codice	Misura <i>AxCxLxB mm</i>	Materiale	Finitura	Confezione
CAPPELL 30 Z	40x30x50x10	acciaio	Zincato	500
CAPPELL 30 AC BG	40x30x50x10	acciaio	Bianco Grigio Ral 9002	500
CAPPELL 30 AC RS	40x30x50x10	acciaio	Rosso Siena Ral 3009	500
CAPPELL 30 AC TM	40x30x50x10	acciaio	Testa Di Moro Ral 8017	500
CAPPELL 30 AC AN	40x30x50x10	acciaio	Antracite Ral 7016	500
CAPPELL 30 AC VM	40x30x50x10	acciaio	Verde Muschio Ral 6005	500
CAPPELL 30 AC SI	40x30x50x10	acciaio	Silver Ral 9006	500
CAPPELL 30 ALUNC	40x30x50x10	acciaio	Aluzinc	500
Codice	Misura <i>AxCxLxB mm</i>	Materiale	Finitura	Confezione
CAPPELL 30 ALL N	40x30x50x10	alluminio	Alluminio Naturale	500
CAPPELL 30 ALL BG	40x30x50x10	alluminio	Bianco Grigio Ral 9002	500
CAPPELL 30 ALL RS	40x30x50x10	alluminio	Rosso Siena Ral 3009	500
CAPPELL 30 ALL TM	40x30x50x10	alluminio	Testa Di Moro Ral 8017	500
CAPPELL 30 ALL RC	40x30x50x10	alluminio	Rosso Coppo Ral 8004	500
CAPPELL 30 ALL VM	40x30x50x10	alluminio	Verde Muschio Ral 6005	500

Greca 40



Codice	Misura <i>AxCxLxB mm</i>	Materiale	Finitura	Confezione
CAPPELL 40 Z	50x40x50x10	acciaio	Zincato	350
CAPPELL 40 AC BG	50x40x50x10	acciaio	Bianco Grigio Ral 9002	350
CAPPELL 40 AC RS	50x40x50x10	acciaio	Rosso Siena Ral 4009	350
CAPPELL 40 AC TM	50x40x50x10	acciaio	Testa Di Moro Ral 8017	350
CAPPELL 40 AC RC	50x40x50x10	acciaio	Rosso Coppo Ral 8004	350
CAPPELL 40 AC VM	50x40x50x10	acciaio	Verde Muschio Ral 6005	350
CAPPELL 40 ALUZINC	50x40x50x10	acciaio	Aluzinc	350
Codice	Misura <i>AxCxLxB mm</i>	Materiale	Finitura	Confezione
CAPPELL 40 ALL N	50x40x50x10	alluminio	Alluminio Naturale	350
CAPPELL 40 ALL BG	50x40x50x10	alluminio	Bianco Grigio Ral 9002	350
CAPPELL 40 ALL RS	50x40x50x10	alluminio	Rosso Siena Ral 3009	350
CAPPELL 40 ALL TM	50x40x50x10	alluminio	Testa Di Moro Ral 8017	350


RONDELLA PER PANNELLO COPPO IN ACCIAIO CON GUARNIZIONE IN ESPANSO


Rondella





Codice	Misura <i>AxLxB mm</i>	Materiale	Finitura	Confezione
RONDELLA COPPO	50x50x7	acciaio	Rosso Coppo Ral 8004	700


BAZ GUARNIZIONE IN EPDM CON RONDELLA IN METALLO. MODELLO PER VITI DA 6,0 A 6,7


BAZ NERO	Codice	Misura Epdm	Materiale Rondella	Ø Rondella	Confezione
			ø foro x ø est		
	Baz Rond Inox	6,5 x 25	Acciaio Inox	24	2000
	Baz Rond Acc Z	6,5 x 25	Acciaio Zincato	24	2000
	Baz Rond All N	6,5 x 25	Alluminio Naturale	24	2000


BAZ BIANCO GRIGIO	Codice	Misura Epdm	Materiale Rondella	Ø Rondella	Confezione
			ø foro x ø est		
	Baz Rond Acc Bg	6,5 x 25	Acciaio prev. RAL 9002	24	2000
	Baz Rond All Bg	6,5 x 25	Alluminio RAL 9002	24	2000

BAZ ROSSO SIENA	Codice	Misura Epdm	Materiale Rondella	Ø Rondella	Confezione
			ø foro x ø est		
	Baz Rond Acc Rs	6,5 x 25	Acciaio prev. RAL 3009	24	2000
	Baz Rond All Rs	6,5 x 25	Alluminio RAL 3009	24	2000

BAZ TESTA DI MORO	Codice	Misura Epdm	Materiale Rondella	Ø Rondella	Confezione
			ø foro x ø est		
	Baz Rond Acc Tm	6,5 x 25	Acciaio prev. RAL 8017	24	2000
	Baz Rond All Tm	6,5 x 25	Alluminio RAL 8017	24	2000

BAZ ROSSO COPPO	Codice	Misura Epdm	Materiale Rondella	Ø Rondella	Confezione
			ø foro x ø est		
	Baz Rond Acc Rc	6,5 x 25	Acciaio prev. RAL 8004	24	2000
	Baz Rond All Rc	6,5 x 25	Alluminio RAL 8004	24	2000

BAZ VERDE MUSCHIO	Codice	Misura Epdm	Materiale Rondella	Ø Rondella	Confezione
			ø foro x ø est		
	Baz Rond All Vm	6,5 x 25	Alluminio RAL 6005	24	2000

BAZ ANTRACITE	Codice	Misura Epdm	Materiale Rondella	Ø Rondella	Confezione
			ø foro x ø est		
	Baz Rond All An	6,5 x 25	Alluminio RAL 7016	24	2000

BAZ SILVER

Codice	Misura Epdm	Materiale Rondella	Ø Rondella	Confezione
	Ø foro x Ø est			
Baz Rond All Si	6,5 x 25	Alluminio RAL 9006	24	2000

BAZ VERDE PALLIDO

Codice	Misura Epdm	Materiale Rondella	Ø Rondella	Confezione
	Ø foro x Ø est			
Baz Rond All Vp Rondella Verniciata	6,5 x 25	Alluminio RAL 6021	24	2000

BAZ GUARNIZIONE IN EPDM CON RONDELLA IN METALLO FORO PICCOLO. MODELLO PER VITI DA 4,8 A 6,0

Acciaio INOX / zincato

Codice	Misura Epdm	Materiale Rondella	Ø Rondella	Confezione
	Ø foro x Ø est			
Baz Rond Inox	5,3/6,5 x 25	acciaio INOX	24	2000

BAZ BIANCO GRIGIO

Codice	Misura Epdm	Materiale Rondella	Ø Rondella	Confezione
	Ø foro x Ø est			
Baz Rond All Bg	5,3/6,5 x 25	Alluminio RAL 9002	24	2000

BAZ ROSSO SIENA

Codice	Misura Epdm	Materiale Rondella	Ø Rondella	Confezione
	Ø foro x Ø est			
Baz Rond All Rs	5,3/6,5 x 25	Alluminio RAL 3009	24	2000

BAZ TESTA DI MORO


Codice	Misura Epdm	Materiale Rondella	Ø Rondella	Confezione
	Ø foro x Ø est			
Baz Rond All Tm	5,3/6,5 x 25	Alluminio RAL 8017	24	2000

BAZ ROSSO COPPO

Codice	Misura Epdm	Materiale Rondella	Ø Rondella	Confezione
	Ø foro x Ø est			
Baz Rond All Rc	5,3/6,5 x 25	Alluminio RAL 8004	24	2000

Balmont

VITI AUTOFILETTANTI PER FERRO O
PER LEGNO TESTA ESAGONALE
CHIAVE 10



Misura	Materiale	Finitura	Confezione
6,3 x 50	Acciaio	Zincato	100
6,3 x 60	Acciaio	Zincato	100
6,3 x 70	Acciaio	Zincato	100
6,3 x 80	Acciaio	Zincato	100
6,3 x 90	Acciaio	Zincato	100
6,3 x 100	Acciaio	Zincato	100
6,3 x 110	Acciaio	Zincato	100
6,3 x 120	Acciaio	Zincato	100
6,3 x 130	Acciaio	Zincato	100
6,3 x 140	Acciaio	Zincato	100
6,3 x 150	Acciaio	Zincato	100
6,3 x 160	Acciaio	Zincato	100

VITI AUTOFORANTI TESTA
ESAGONALE CHIAVE 10



Misura	Materiale	Finitura	Confezione
6,5 X 40	Acciaio	Zincato	100
6,5 X 50	Acciaio	Zincato	100
6,5 X 60	Acciaio	Zincato	100
6,5 X 70	Acciaio	Zincato	100
6,5 X 80	Acciaio	Zincato	100
6,5 X 90	Acciaio	Zincato	100
6,5 X 100	Acciaio	Zincato	100
6,5 X 110	Acciaio	Zincato	100
6,5 X 120	Acciaio	Zincato	100
6,5 X 140	Acciaio	Zincato	100
6,5 X 150	Acciaio	Zincato	100
6,5 X 160	Acciaio	Zincato	100
6,5 X 170	Acciaio	Zincato	100

SU RICHIESTA MODELLI E MISURE PARTICOLARI

RONDELLA CON GUARNIZIONE IN EPDM VULCANIZZATO

Rondella zincata bianca



Codice	Diametro esterno	Diametro Foro	Spessore acciaio mm	Spessore EPDM mm	Imballo
Rondelle+epdm-16-4,8 zincate	16	4,8	0,8	2,5	Industriale
Rondelle+epdm-16-6,7 zincate	16	6,7	0,8	2,5	Industriale
Rondelle+epdm-19-4,8 zincate	19	4,8	0,8	2,5	Industriale
Rondelle+epdm-19-6,7 zincate	19	6,7	0,8	2,5	Industriale
Rondelle+epdm-22-6,7 zincate	22	6,7	0,8	2,5	Industriale
Rondelle+epdm-29-6,7 zincate	29	6,7	0,8	2,5	Industriale

Rondella in alluminio



Codice	Diametro esterno	Diametro Foro	Spessore acciaio mm	Spessore EPDM mm	Imballo
Rondelle+epdm-16-4,8 alluminio	16	4,8		2,5	Industriale
Rondelle+epdm-16-6,7 alluminio	16	6,7		2,5	Industriale
Rondelle+epdm-19-4,8 alluminio	19	4,8		2,5	Industriale
Rondelle+epdm-19-6,7 alluminio	19	6,7		2,5	Industriale
Rondelle+epdm-22-6,7 alluminio	22	6,7		2,5	Industriale
Rondelle+epdm-29-6,7 alluminio	29	6,7		2,5	Industriale

Rondella inox



Codice	Diametro esterno	Diametro Foro	Spessore acciaio mm	Spessore EPDM mm	Imballo
Rondelle+epdm-14-4,8 inox	14	4,8	0,8	2,5	Industriale
Rondelle+epdm-16-4,8 inox	16	4,8	0,8	2,5	Industriale
Rondelle+epdm-16-6,7 inox	16	6,7	0,8	2,5	Industriale
Rondelle+epdm-19-6,7 inox	19	6,7	0,8	2,5	Industriale
Rondelle+epdm-22-6,7 inox	22	6,7	0,8	2,5	Industriale
Rondelle+epdm-29-6,7 inox	29	6,7	0,8	2,5	Industriale



V i a L o m b a r d i a 14
53036 POGGIBONSI (SI)
T e l : 0 5 7 7 / 9 3 8 2 5 7
F a x : 0 5 7 7 / 9 3 3 0 9 8
e-mail: info@balmont.it
w w w . b a l m o n t . i t

